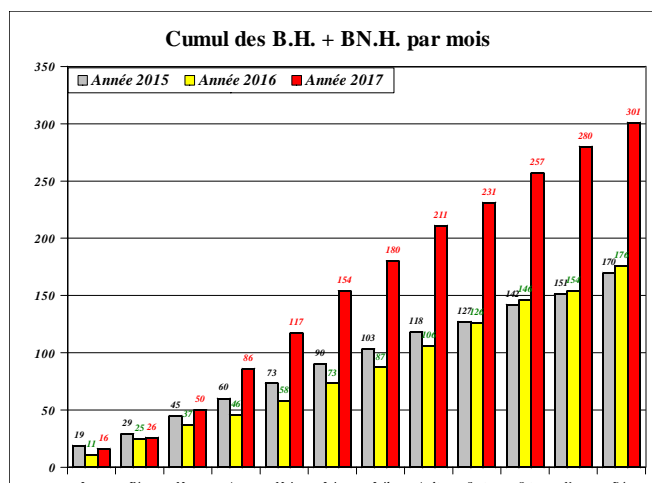
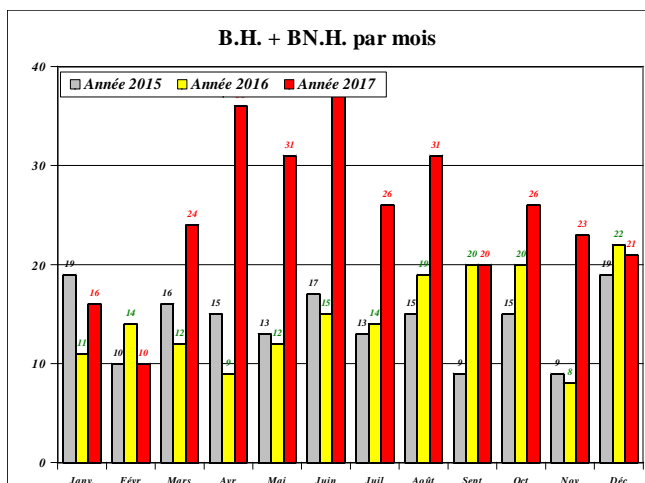
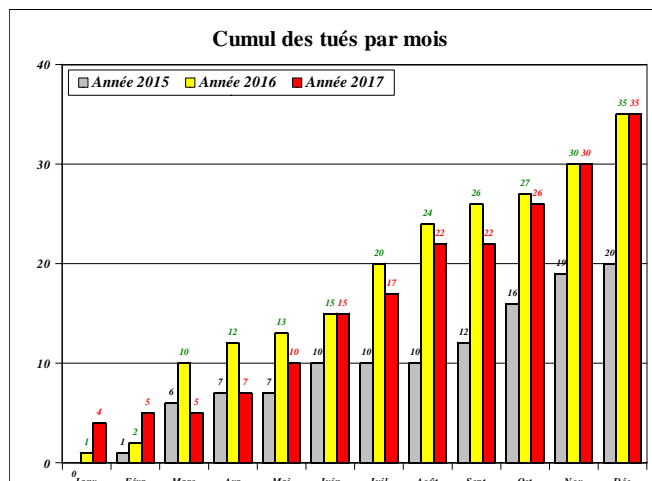
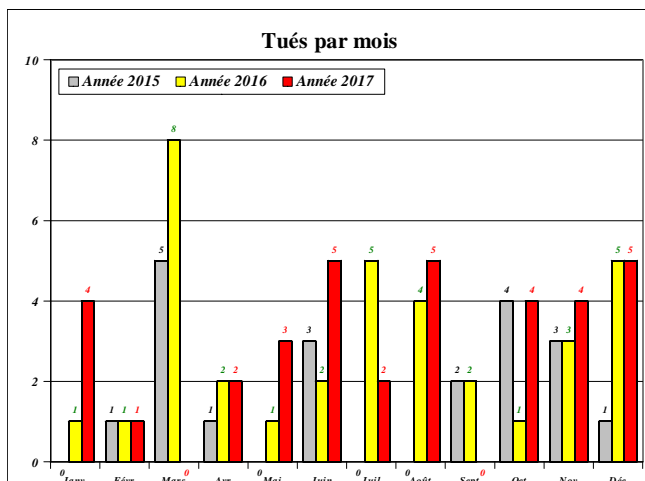
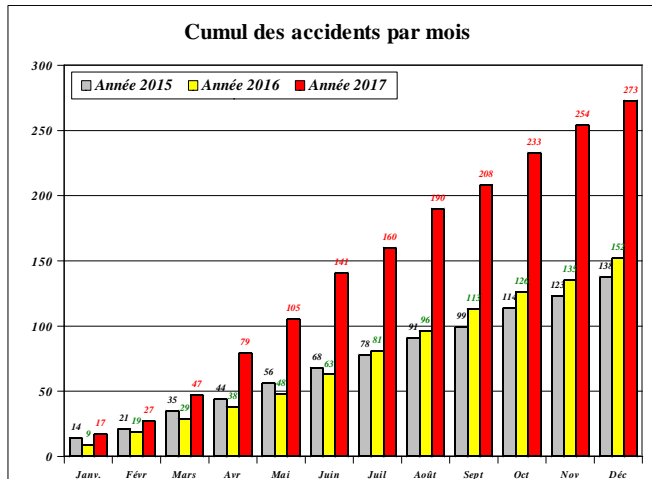
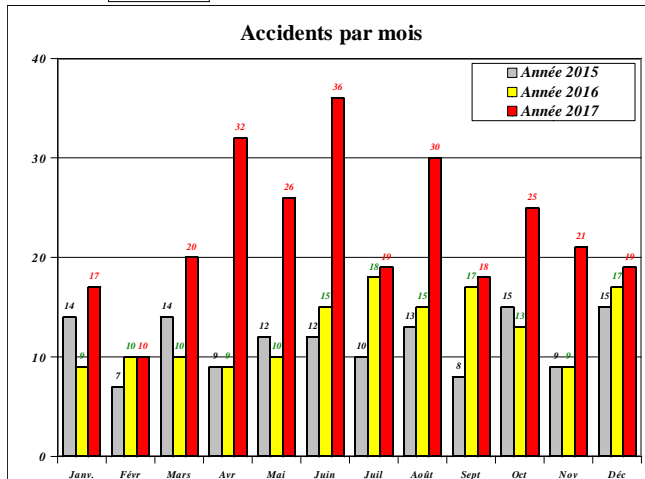


Département de la Savoie  
 Évolution des accidents 2015/2017

	Janvier			Février			Mars			Avril			Mai			Juin			Juillet			Août			Septembre			Octobre			Novembre			Décembre		
	15	16	17	15	16	17	15	16	17	15	16	17	15	16	17	15	16	17	15	16	17	15	16	17	15	16	17	15	16	17	15	16	17	15	16	17
<b>Accidents</b>	14	9	17	7	10	10	14	10	20	9	9	32	12	10	26	12	15	36	10	18	19	13	15	30	8	17	18	15	13	25	9	9	21	15	17	19
<b>Cumuls</b>				21	19	27	35	29	47	44	38	79	56	48	105	68	63	141	78	81	160	91	96	190	99	113	208	114	126	233	123	135	254	138	152	273
<b>Tués</b>	0	1	4	1	1	1	5	8	0	1	2	2	0	1	3	3	2	5	0	5	2	0	4	5	2	2	0	4	1	4	3	3	4	1	5	5
<b>Cumuls</b>				1	2	5	6	10	5	7	12	7	7	13	10	10	15	15	10	20	17	10	24	22	12	26	22	16	27	26	19	30	30	20	35	35
<b>BH+BNH</b>	19	11	16	10	14	10	16	12	24	15	9	36	13	12	31	17	15	37	13	14	26	15	19	31	9	20	20	15	20	26	9	8	23	19	22	21
<b>Cumuls</b>				29	25	26	45	37	50	60	46	86	73	58	117	90	73	154	103	87	180	118	106	211	127	126	231	142	146	257	151	154	280	170	176	301



Définition de l'accident corporel de la circulation routière à partir de janvier 2005.

Les tués à 30 jours: victimes décédées sur le coup ou dans les 30 jours qui suivent l'accident.

Les blessés hospitalisés (B.H.): victimes admises comme patients dans un hôpital plus de 24 heures.

Les blessés non hospitalisés (B.N.H.): victimes ayant fait l'objet de soins médicaux, non hospitalisés ou admises comme patients à l'hôpital moins de 24 heures.